



## Abonnement à un forum et notifications

### Abonnement à un forum

---

1. Tout d'abord, entrez dans le forum auquel vous souhaitez vous abonner en cliquant sur le lien de celui-ci :



2. Cliquez ensuite sur « **S'abonner au forum** »

S'abonner au forum


3. Une nouvelle fenêtre s'affiche afin de vous confirmer que vous êtes dorénavant abonné à ce forum :

Vous serez informé des nouveaux messages du forum « Forum de votre cohorte »

### Désabonnement à un forum

---

1. Tout d'abord, entrez dans le forum auquel vous souhaitez vous désabonner en cliquant sur le lien de celui-ci :



2. Cliquez ensuite sur « **Se désabonner du forum** ».

Se désabonner du forum

3. Une nouvelle fenêtre s'affiche afin de vous confirmer que vous ne serez plus informé des nouveaux messages de ce forum; donc que vous n'y êtes plus abonné :

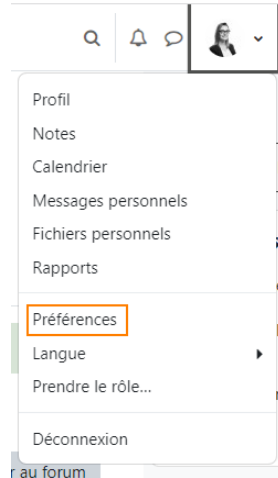
Karine Tremblay ne sera pas informé des nouveaux messages de « Forum de votre cohorte »



## Notifications

Lorsque vous êtes abonné à un forum, vous recevez des notifications quand un message y est publié. Vous pouvez choisir la façon dont vous êtes avisé. Pour ce faire, suivez les étapes suivantes :

1. Une fois connecté à Athenap, cliquez sur votre nom en haut à droite de l'écran et sélectionnez « **Préférences** » dans le menu déroulant :



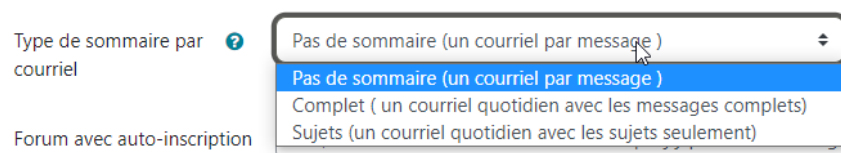
2. Cliquez ensuite sur le lien « **Préférences de forum** » :

### Préférences

Compte utilisateur	Rôles	Badges
<ul style="list-style-type: none"><li>Modifier mon profil</li><li>Langue préférée</li><li><b>Préférences de forum</b></li><li>Préférences de l'éditeur</li><li>Préférences du calendrier</li><li>Préférences de la banque de contenus</li><li>Clefs de sécurité</li><li>Préférences des messages</li><li>Préférences de notification</li></ul>	<ul style="list-style-type: none"><li>Rôles de cet utilisateur</li><li>Permissions</li><li>Voir les permissions</li></ul>	<ul style="list-style-type: none"><li>Gérer les badges</li><li>Préférences des badges</li><li>Réglages du sac à badges</li></ul>

3. Dans le champ « **Type de sommaire par courriel** », sélectionnez l'option de votre choix, soit :

- Pas de sommaire (un courriel par message);
- Complet (un courriel quotidien avec les messages complets);
- Sujets (un courriel quotidien avec les sujets seulement).





4. Dans le champ « **Forum avec auto-inscription** », sélectionnez l'option de votre choix, soit :
  - Oui, veuillez m'abonner à un forum lorsque j'y publie un message;
  - Non, ne pas m'inscrire automatiquement à ce forum.

Forum avec auto-inscription

Utiliser la vue expérimentale

Utiliser la vue expérimentale

Oui, veuillez m'abonner à un forum lorsque j'y publie un message. ▾

Oui, veuillez m'abonner à un forum lorsque j'y publie un message.

Non : ne pas m'inscrire automatiquement à ce forum

5. Dans le champ « **Suivi des messages de forum** », sélectionnez l'option de votre choix, soit :
  - Oui, me signaler les nouveaux messages;
  - Non, ne pas signaler les messages non lus.

Suivi des messages de forum

Oui, me signaler les nouveaux messages ▾

Non, ne pas signaler les messages non lus

Oui, me signaler les nouveaux messages

6. Dans le champ « **Lors de l'envoi des notifications de messages de forums** », sélectionnez l'option de votre choix, soit :
  - Ne pas marquer le message comme lu;
  - Marquer le message comme lu.

Lors de l'envoi des notifications de messages de forums ?

Marquer le message comme lu ▾

Marquer le message comme lu

Ne pas marquer le message comme lu

7. Finalement, cliquez sur

Enregistrer les changements